



स्टील अथॉरिटी ऑफ इण्डिया लिमिटेड
STEEL AUTHORITY OF INDIA LIMITED

BY COURIER

No.CA-17(44)/2017

February 13, 2017

The General Manager (MO)
Bombay Stock Exchange
Corporate Relationship Department
1st Floor, New Trading Ring,
Rotunda Building, P.P. Tower,
Dalal Street, Fort,
Mumbai-400001

The Asstt. Vice President
National Stock Exchange of India Ltd.
Plot No.C/1, G Block,
Bandra-Kurla Complex, Bandra (East),
Mumbai-400 051.

Sub: Unaudited Financial Results for the quarter/nine months ended 31st December, 2016,

Ref: Regulation 33(3) of SEBI(Listing Obligations and Disclosure Requirements) Regulations, 2015: Security ID:SAIL.

Dear Sir,

In continuation to our letter of even number dated 9th February, 2017 on the subject mentioned above, we are forwarding herewith a copy each of advertisement of Unaudited Financial Results for the quarter/nine months ended 31st December, 2016 in English newspaper **Mint** on 10.2.2017 and Hindi newspaper **Hindustan** on 10.2.2017 for your information and record.


Thanking you,

Yours faithfully,
For Steel Authority of India Limited

(M.C./Jain)

ED(F&A) & Secretary

Encl. As above.



STEELMAKER TO THE NATION

**Extract of Standalone Unaudited Financial Results
for the Quarter and Nine months ended 31st December 2016** (₹ Crore)

Sl. No.	Particulars	Quarter ended			Nine months ended	
		31 st December 2016	30 th September 2016	31 st December 2015	31 st December 2016	31 st December 2015
		(Unaudited)	(Unaudited)	((Unaudited))	(Unaudited)	(Unaudited)
1	Total Income from Operations	12619.65	12577.60	10072.79	35532.92	31113.65
2	Net Profit / (Loss) for the Period (before tax, Exceptional and/or Extraordinary items)	(1254.71)	(1089.04)	(2181.39)	(3214.96)	(4743.44)
3	Net Profit / (Loss) for the Period before tax (after Exceptional and / or Extraordinary items)	(1253.57)	(1253.05)	(2181.39)	(3432.03)	(4743.44)
4	Net Profit / (Loss) for the Period after tax (after Exceptional and / or Extraordinary items)	(794.84)	(731.58)	(1481.06)	(2061.94)	(2836.80)
5	Total Comprehensive Income for the period [Comprising Profit / (Loss) for the period (after tax) and other Comprehensive Income (after tax)]	(979.56)	(730.72)	(1481.54)	(2245.20)	(2837.85)
6	Equity Share Capital	4130.53	4130.53	4130.53	4130.53	4130.53
7	Earnings per Share (of ₹10/- each) (For continuing and discontinued operations) - (in ₹) (Not Annualised)					
	1. Basic	-1.92	-1.77	-3.59	-4.99	-6.87
	2. Diluted	-1.92	-1.77	-3.59	-4.99	-6.87






Note: 1. The above is an extract of the detailed format of Quarterly/Nine Monthly Financial Results filed with the Stock Exchanges under Regulation 33 of the SEBI (Listing and Other Disclosure Requirements) Regulations, 2015. The full format of these Financial Results are available on the Stock Exchange websites of NSE and BSE at www.nseindia.com and www.bseindia.com respectively and under the Investor Relations Section on the Company's website www.sail.co.in.

2. The Company adopted Ind AS from 1st April, 2016 and accordingly the financial results are prepared in compliance with Ind AS pursuant to the Notification of Ministry of Corporate Affairs (MCA) dated 16th February, 2016. The comparative figures for the Quarter and Nine Months ended 31st December, 2015 have been restated as per Ind AS.


For and on behalf of Board of Directors

Sd/-
(Anil Kumar Chaudhary)
Director (Finance)

Place: New Delhi
Dated: 9th February, 2017

There's a little bit of SAIL in everybody's life



राष्ट्र का इस्पात निर्माता

31 दिसम्बर, 2016 को समाप्त तिमाही एवं नौमाही
के एकल अनंकेक्षित वित्तीय परिणाम का सार (₹ करोड़ में)

क्र. सं.	विवरण	समाप्त तिमाही			समाप्त नौमाही	
		31 दिसम्बर 2016	30 सितम्बर 2016	31 दिसम्बर 2015	31 दिसम्बर 2016	31 दिसम्बर 2015
		(अनंकेक्षित)	(अनंकेक्षित)	(अनंकेक्षित)	(अनंकेक्षित)	(अनंकेक्षित)
1	प्रचालनों से कुल आय	12619.65	12577.60	10072.79	35532.92	31113.65
2	अवधि के लिए शुद्ध लाभ/(हानि)-(कर, अपवादात्मक और/अथवा असाधारण मदों के पूर्व)	(1254.71)	(1089.04)	(2181.39)	(3214.96)	(4743.44)
3	अवधि के लिए कर पूर्व शुद्ध लाभ/(हानि)-(अपवादात्मक और/अथवा असाधारण मदों के पश्चात्)	(1253.57)	(1253.05)	(2181.39)	(3432.03)	(4743.44)
4	अवधि के लिए कर पश्चात् शुद्ध लाभ/(हानि)-(अपवादात्मक और/अथवा असाधारण मदों के पश्चात्)	(794.84)	(731.58)	(1481.06)	(2061.94)	(2836.80)
5	अवधि के लिए कुल व्यापक आय [इसमें अवधि के लिए लाभ/(हानि) एवं अन्य व्यापक आय (कर पश्चात्) शामिल हैं]	(979.56)	(730.72)	(1481.54)	(2245.20)	(2837.85)
6	इक्विटी शेयर पूंजी	4130.53	4130.53	4130.53	4130.53	4130.53
7	अर्जन प्रति शेयर (₹10/- प्रत्येक) - (चालू और बंद संचालनों के लिए) - (₹ में) (वार्षिकी नहीं)					
	1. मूलभूत	-1.92	-1.77	-3.59	-4.99	-6.87
	2. डाइल्यूटेड	-1.92	-1.77	-3.59	-4.99	-6.87

टिप्पणी: 1. उपरोक्त विवरण, सेबी (सूचीकरण और अन्य प्रकटीकरण आवश्यकताएं) विनियमन, 2015 के विनियम 33 के अंतर्गत स्टॉक एक्सचेंजों में दाखिल तिमाही/नौमाही वित्तीय परिणामों के विस्तृत प्रारूप का सार है। इन वित्तीय परिणामों का पूर्ण प्रारूप एनएसई और बीएसई की स्टॉक एक्सचेंज वेबसाइटों क्रमशः www.nseindia.com एवं www.bseindia.com तथा कम्पनी के वेबसाइट www.sail.co.in पर निवेशक संबंध अनुभाग के अंतर्गत उपलब्ध है।

2. कम्पनी ने 1 अप्रैल 2016 से प्रभावी आईएनडी एस को अपनाया है और तदनुसार दिनांक 16 फरवरी 2016 के कारपोरेट मामले मंत्रालय को अधिसूचना अनुवर्ती आईएनडी एस से अनुपालन में वित्तीय परिणाम तैयार किये हैं। 31 दिसम्बर, 2015 को तिमाही एवं नौ माहों के समाप्त तुलनात्मक आंकड़े आइएसडी एस के अनुसार पुनः ध्यान किये गए हैं।

स्थान: नई दिल्ली
दिनांक: 9 फरवरी, 2017

कृते एवं निदेशक मंडल की ओर से
हस्ता/-
(अनिल कुमार चौधरी)
निदेशक (वित्त)



बांदा-वली-सी लिंक



सेल टीएमटी



अग्नि प्रक्षेपास्त्र



सेल ज्योति शीट्स



कोपर खरण स्टेशन

हर किसी की जिन्दगी से जुड़ा हुआ है सेल