

Sl. No.	Particulars	Quarter ended			Half Year ended	
		30 <sup>th</sup> September 2016 (Unaudited)	30 <sup>th</sup> June 2016 (Unaudited)	30 <sup>th</sup> September 2015 (unaudited & not subject to review) (refer note 2)	30 <sup>th</sup> September 2016 (Unaudited)	30 <sup>th</sup> September 2015 (unaudited & not subject to review) (refer note 2)
1	Total Income from Operations	12577.60	10335.67	10378.91	22913.27	21040.86
2	Net Profit / (Loss) for the Period (before tax, Exceptional and / or Extraordinary items)	(1089.04)	(871.21)	(1898.06)	(1960.25)	(2562.05)
3	Net Profit / (Loss) for the Period before tax (after Exceptional and / or Extraordinary items)	(1253.05)	(925.41)	(1898.06)	(2178.46)	(2562.05)
4	Net Profit/ (Loss) for the Period after tax (after Exceptional and / or Extraordinary items)	(731.58)	(535.52)	(1108.04)	(1267.10)	(1355.74)
5	Total Comprehensive income for the period [Comprising Profit / (Loss) for the period (after tax) and other Comprehensive Income (after tax)]	(730.72)	(534.92)	(1108.55)	(1265.64)	(1356.31)
6	Equity Share Capital	4130.53	4130.53	4130.53	4130.53	4130.53
7	Earnings per Share (of ₹10/- each) (For continuing and discontinued operations) - (in ₹)					
	1. Basic	-1.77	-1.30	-2.68	-3.07	-3.28
	2. Diluted	-1.77	-1.30	-2.68	-3.07	-3.28

(₹ Crore)


**Note 1:** The above is an extract of the detailed format of Quarterly/Half Yearly Financial Results filed with the Stock Exchanges under Regulation 33 of the SEBI (Listing and Other Disclosure Requirements) Regulations, 2015. The full format of these Financial Results are available on the Stock Exchange websites of NSE and BSE at www.nseindia.com and www.bseindia.com respectively and under the Investor Relations Section on the Company's website www.sail.co.in.

**Note 2:** The IND AS Financial Results for Quarter / Half Year ended September, 2015 are not subjected to a limited review or audit. However, Management has exercised necessary diligence to ensure that the Financial Results provide true and fair view of the results in accordance with IND AS.


**For and on behalf of Board of Directors**

Sd/-  
**(Anil Kumar Chaudhary)**  
Director (Finance)


Place: New Delhi  
Dated: 8<sup>th</sup> December, 2016




Agni Missile




Pamban-Sea-Bridge  
Rameshwaram



INS Vikrant  
Aircraft Carrier




Solar-Power-Project  
Rajasthan



Pir Panjal Tunnel  
Jammu & Kashmir

**There's a little bit of SAIL in everybody's life**



## स्टील अथॉरिटी ऑफ इण्डिया लिमिटेड

### STEEL AUTHORITY OF INDIA LIMITED

निगमित पहचान संख्या : L27109DL1973GOI006454, [www.sail.co.in](http://www.sail.co.in)  
पंजीकृत कार्यालय : इस्पात भवन, लोदी रोड़, नई दिल्ली -110 003

# सशक्त भारत, फौलादी इस्पात

**30 सितम्बर, 2016 को समाप्त तिमाही / छमाही के एकल अनंकेक्षित वित्तीय परिणाम का सार**

(₹ करोड़ में)






क्र. सं.	विवरण	समाप्त तिमाही			समाप्त छमाही	
		30 <sup>th</sup> सितम्बर 2016	30 <sup>th</sup> जून 2016	30 <sup>th</sup> सितम्बर 2015	30 <sup>th</sup> सितम्बर 2016	30 <sup>th</sup> सितम्बर 2015
		(अनंकेक्षित)	(अनंकेक्षित)	(अनंकेक्षित और समीक्षा के अधीन नहीं टिप्पणी 2 देखें)	(अनंकेक्षित)	(अनंकेक्षित और समीक्षा के अधीन नहीं टिप्पणी 2 देखें)
1	प्रचालनों से कुल आय	12577.60	10335.67	10378.91	22913.27	21040.86
2	अवधि के लिए शुद्ध लाभ/(हानि)-(कर, अपवादात्मक और/अथवा असाधारण मदों के पूर्व)	(1089.04)	(871.21)	(1898.06)	(1960.25)	(2562.05)
3	अवधि के लिए कर पूर्व शुद्ध लाभ/(हानि)-(अपवादात्मक और/अथवा असाधारण मदों के पश्चात्)	(1253.05)	(925.41)	(1898.06)	(2178.46)	(2562.05)
4	अवधि के लिए कर पश्चात् शुद्ध लाभ/(हानि)-(अपवादात्मक और/अथवा असाधारण मदों के पश्चात्)	(731.58)	(535.52)	(1108.04)	(1267.10)	(1355.74)
5	अवधि के लिए कुल व्यापक आय [इसमें अवधि के लिए लाभ/(हानि) एवं अन्य व्यापक आय (कर पश्चात्) शामिल हैं]	(730.72)	(534.92)	(1108.55)	(1265.64)	(1356.31)
6	इक्विटी शेयर पूंजी	4130.53	4130.53	4130.53	4130.53	4130.53
7	अर्जन-प्रति शेयर (₹10/- प्रत्येक)-(चालू और बंद संचालनों के लिए)-(₹ में)					
	1. मूलभूत	-1.77	-1.30	-2.68	-3.07	-3.28
	2. डाइल्यूटेड	-1.77	-1.30	-2.68	-3.07	-3.28

टिप्पणी: (1) उपरोक्त विवरण, सेबी (सूचीकरण और अन्य प्रकटीकरण आवश्यकताएं) विनियमन, 2015 के विनियम 33 के अंतर्गत स्टॉक एक्सचेंजों में दाखिल तिमाही वित्तीय परिणामों के विस्तृत प्रारूप का सार है। तिमाही वित्तीय परिणामों का पूर्ण प्रारूप एनएसई और बीएसई की स्टॉक एक्सचेंज वेबसाइटों क्रमशः [www.nseindia.com](http://www.nseindia.com) एवं [www.bseindia.com](http://www.bseindia.com) तथा कंपनी के वेबसाइट [www.sail.co.in](http://www.sail.co.in) पर निदेशक संबंध अनुभाग के अंतर्गत उपलब्ध है।

(2) सितम्बर 2015 को समाप्त तिमाही/ छमाही के भारतीय लेखा मानक वित्तीय परिणामों की सीमित समीक्षा अथवा लेखा परीक्षण नहीं किया गया है। फिर भी, प्रबंधन ने आवश्यक सावधानी बरती है ताकि वित्तीय परिणाम भारतीय लेखा मानक के अनुसार सही एवं उचित परिणामों को सुनिश्चित कर सकें।

कृते एवं निदेशक मंडल की ओर से  
हस्ता/-  
( अनिल कुमार चौधरी )  
निदेशक (वित्त)

स्थान: नई दिल्ली  
दिनांक: 8 दिसम्बर, 2016

हर किसी की जिंद्गी से जुड़ा हुआ है सेल